

■プログラムの起動と終了


プログラムの起動は全てソフト起動プログラム（QUICK RUN）を通して行います。

(1) ソフト起動プログラム（QUICK RUN）の起動

※操作手順書の1ページ参照

fx-5800pの電源を入れ、

**FILE** を押す



プログラムリストが表示され、  
その先頭に「00QR」があります  
「00QR」が反転表示されている  
状態で、

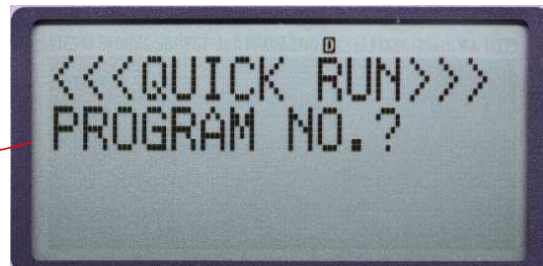


**EXE** を押す



「QUICK RUN」が起動します。

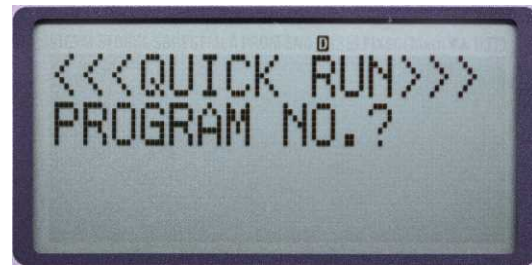
プログラム番号入力画面



**全てのプログラムは、この状態から起動します。**


(2) プログラムの起動

先ず「QUICK RUN」を起動し、



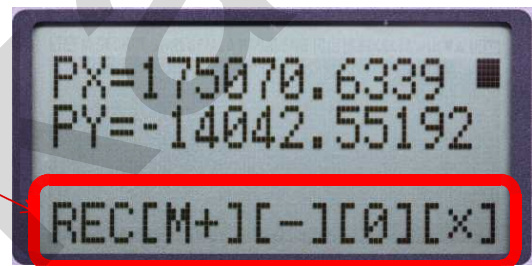
プログラム番号を入力して  
(トラバースなら 1 )

EXE を押す



(3) プログラムの終了

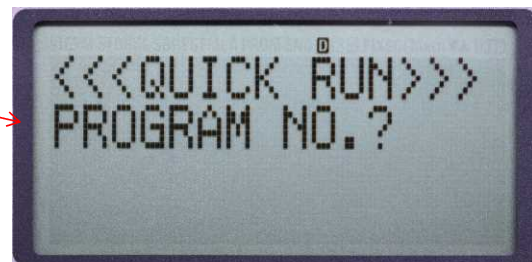
プログラム終了時の処理分岐画面で、



X を押す

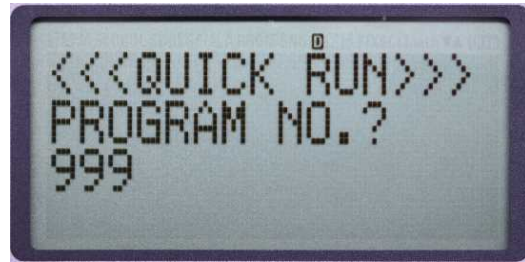


「QUICK RUN」に戻ります。



(4) ソフト起動プログラム (QUICK RUN) の終了

「QUICK RUN」の  
プログラム番号入力画面で  
「999」と入力して



EXE を押す



「THANK YOU」と表示されたら



AC/ON を押す



完全に終了

