

■プログラムの起動と終了

プログラムの起動は全てソフト起動プログラム (QUICK RUN) を通して行います。

(1) ソフト起動プログラム (QUICK RUN) の起動

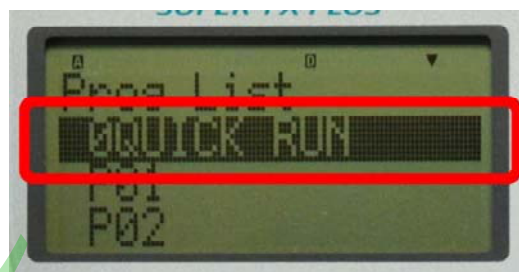
※操作手順書の1ページ参照

fx-5800p の電源を入れ、

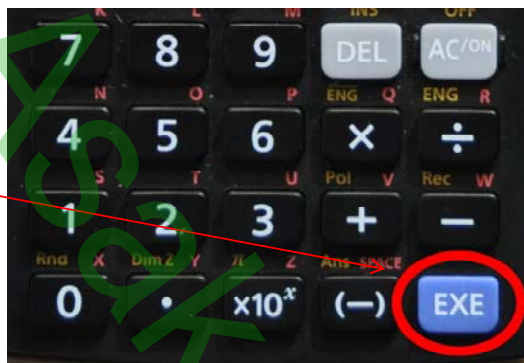
**FILE** を押す



プログラムリストが表示され、  
その先頭に「QUICK RUN」があります  
「QUICK RUN」が反転表示されている  
状態で、



**EXE** を押す



「QUICK RUN」が起動します。

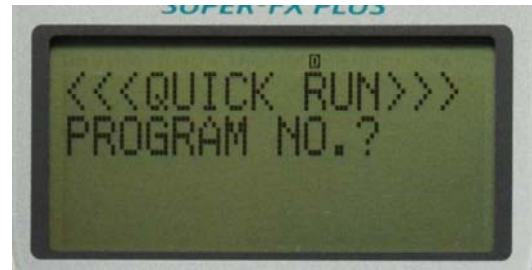
プログラム番号入力画面



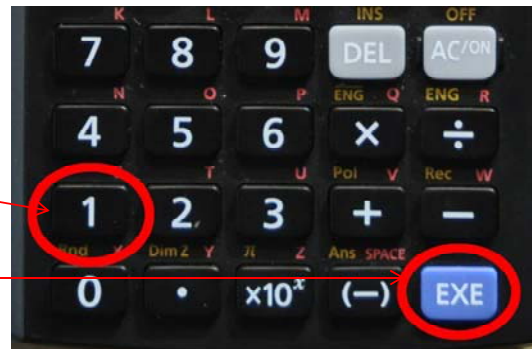
**全てのプログラムは、この状態から起動します。**

(2) プログラムの起動

まず「QUICK RUN」を起動し、



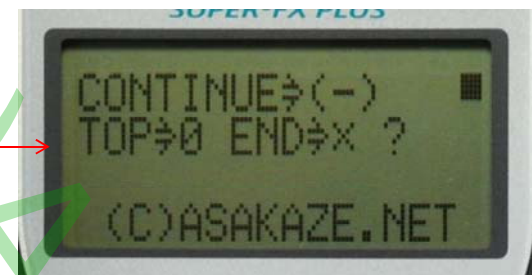
プログラム番号を入力して  
(トラバース計算なら 1 )



EXE を押す

(3) プログラムの終了

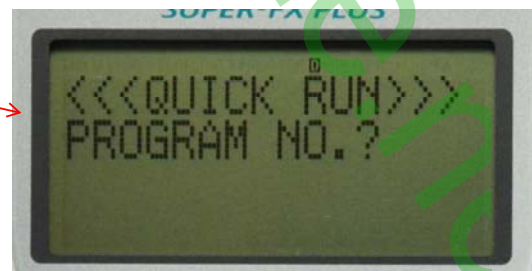
プログラム終了時の 処理分岐画面で、



X を押す

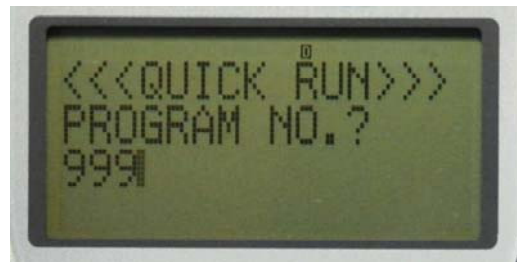


「QUICK RUN」に戻ります。



(4) ソフト起動プログラム (QUICK RUN) の終了

「QUICK RUN」の  
プログラム番号入力画面で  
「9.9.9」と入力して




EXE を押す



「THANK YOU」と表示されたら



AC/ON を押す



完全に終了

